

SAGARPA



## COMITÉ ESTATAL DE SANIDAD VEGETAL DE NUEVO LEÓN

Campana Manejo Fitosanitario del Nogal

Informe mensual N°6, Agosto, 2016

### Antecedentes

En Julio las actividades se realizaron en Bustamante, Rayones y General Terán; en Bustamante, en las localidades de Don Tomas, El Callejón, El Puertecito y La Palma; en Rayones, en las localidades de Corcovados, El Crucero, Juquialanes, La Coma, La Longana, Las Parcelas El Panteón y Los Rincones; En General Terán, en las localidades de El Espíritu, La Unión y Los Naranjos; se colocaron 50 trampas en los tres municipios, el estatus fitosanitario del barrenador del ruezno se encuentra bajo control. Las acciones fueron; trampeo, y supervisión, se trampearon 509 ha., con una superficie labor de 1,521.5 ha. con 232 trampas revisadas, en capacitación, se realizó una plática con los productores, se realizo una supervisión y se llevo a cabo una revisión de informe mensual. Cumplimiento de metas, se cumplió en un 102 % en superficie trampeada, 38 % en superficie labor y un 200 % en trampas colocadas y revisadas 96%; en capacitación, se cumplió al 100 %. En la fluctuación del insecto, en General Terán, al principio del mes, se observa una alza del insecto, para el 4 de julio, se presenta luego una baja de la misma, para volver a elevarse para el 27 de julio. En Rayones, en las dos primeras lecturas, se presenta baja en comparación con la tercera la cual se ve incrementada, para la cuarte de ellas reducirse nuevamente. En Bustamante, se observa una población irregular, ya que en una semana se ve reducida, para luego la siguiente, se vuelve a incrementar.

### Situación fitosanitaria

Las actividades en agosto se realizaron en Bustamante, Rayones y General Terán (Figura 1); en Bustamante se colocaron 17 trampas en las localidades de Don Tomas, El Callejón, El Puertecito y La Palma; en Rayones se tienen 15, distribuidas en las localidades de Corcovados, El Crucero, Juquialanes, La Coma, La Longana, Las Parcelas El Panteón y Los Rincones; En General Terán, se colocaron 18 en las localidades de El Espíritu, La Unión y Los Naranjos; el estatus fitosanitario del barrenador del ruezno se encuentra bajo control.

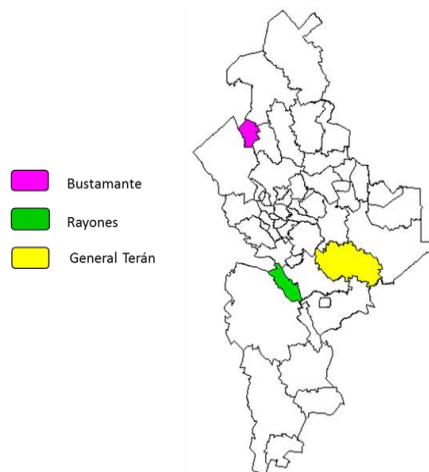


Figura 1. Municipios del Estado de Nuevo León en donde se lleva a cabo la Campaña Manejo Fitosanitario del Nogal .

## Acciones fitosanitarias

Las acciones para barrenador del ruezno fueron:

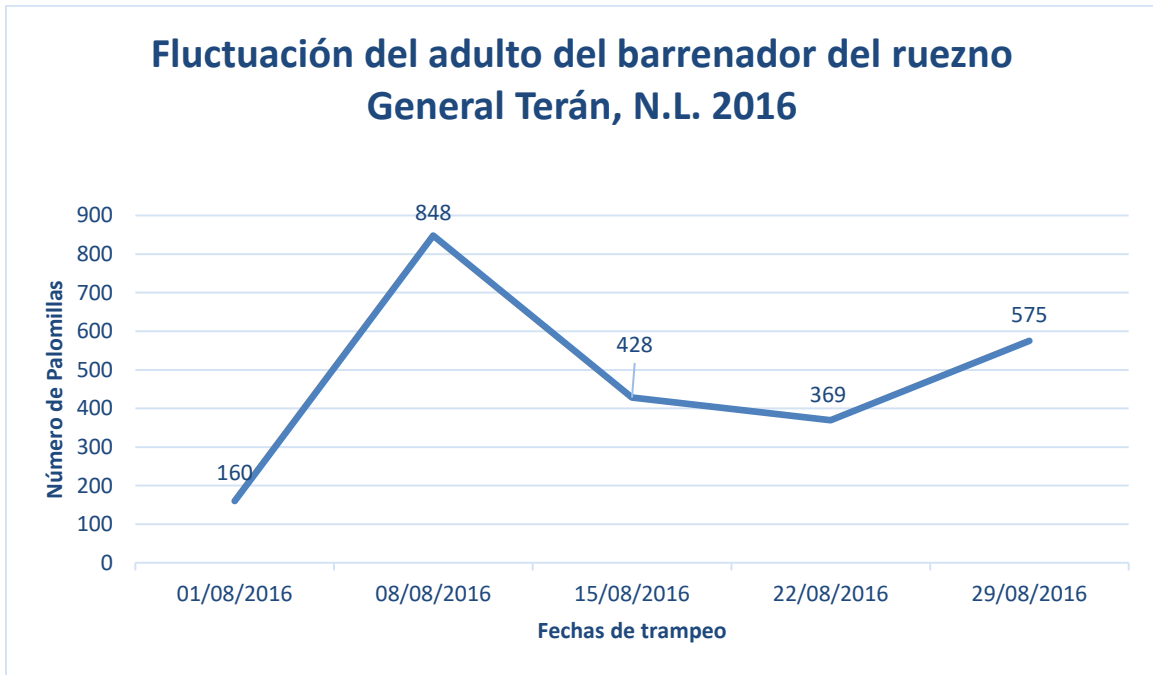
**Trampeo.** En el mes se colocaron 50 trampas y se revisaron 218

**Muestreo.** Se muestrearon 93 ha. y 8 sitios.

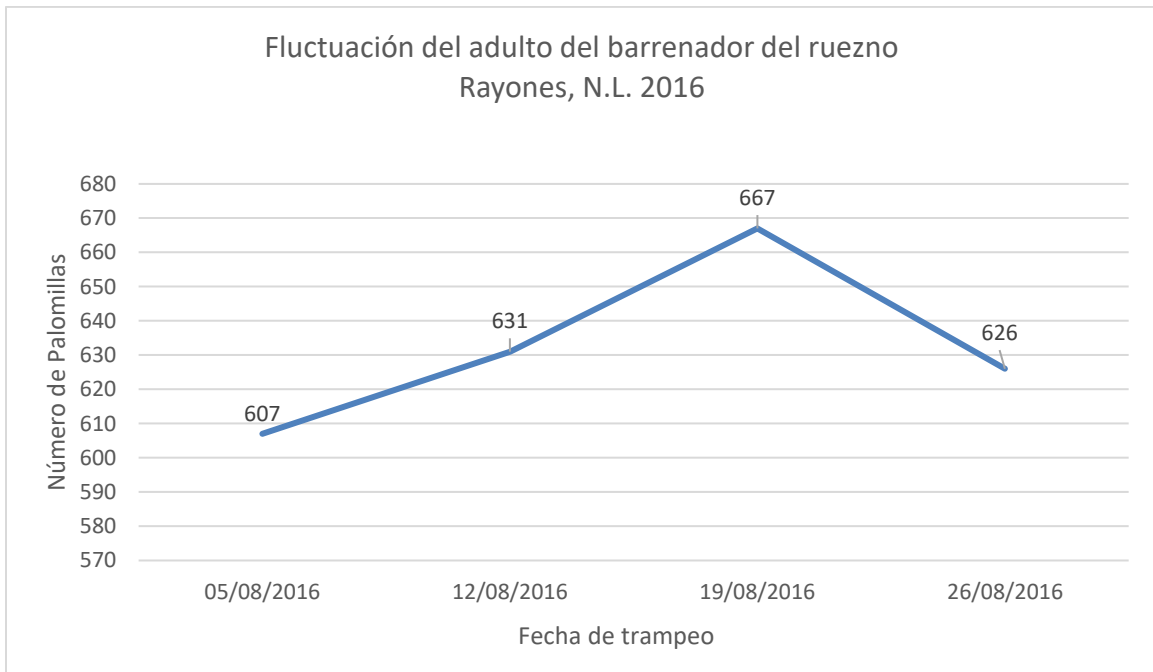
**Supervisión.** Se llevo a cabo la revisión de un informe mensual.

*Comportamiento fluctuacional del adulto del barrenador del ruezno.* En General Terán, al principio del mes, se observa una alza del insecto, después una alta poblacional, para luego los días 15 y 22 de agosto una reducción, luego, presentarse un ligero incremento para el 29 del mismo mes (Figura 1). En Rayones, se presenta un alza para el día 19 de agosto, luego una reducirse el día 26 del mismo mes (Figura 2). En Bustamante, se observa una población mas o menos uniforme los días 6, 13 y 20, esto desde el inicio del mes, para luego incrementarse el 27 (Figura 3).

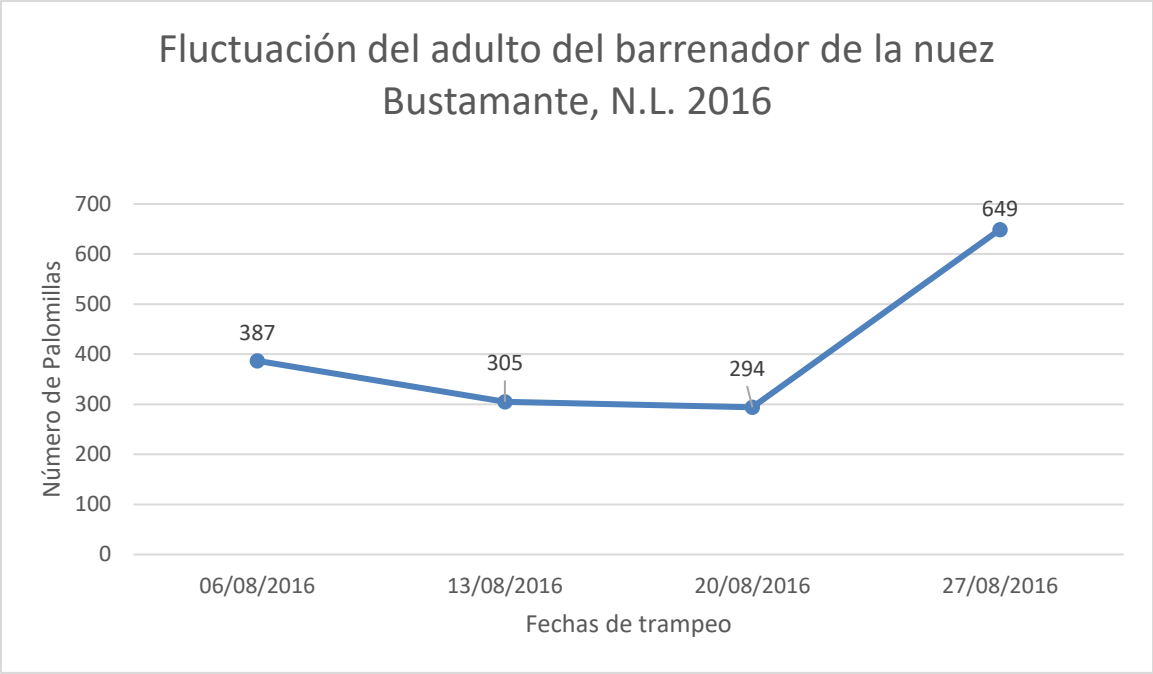
**Figura 1. Fluctuación del adulto del barrenador del ruezno, en el Municipio de General Terán, en la Campaña Manejo Fitosanitario del nogal**



**Figura 2. Fluctuación del adulto del barrenador del ruezno, en el Municipio de Rayones, en la Campaña Manejo Fitosanitario del nogal**



**Figura 3. Fluctuación del adulto del barrenador del ruezno, en el Municipio de Bustamante, en la Campaña Manejo Fitosanitario del nogal**



## Cuadro 1. Informe físico mes de Julio 2016, Campaña Manejo Fitosanitario del Nogal

### Problema, barrenador del ruezno

ACTIVIDAD	UNIDAD DE MEDIDA	FISICO						
		PROG. ANUAL	EN EL MES		% de avance	AL MES		
			PROGRAMADO	REALIZADO		PROGRAMADO	REALIZADO	%
<b>TRAMPEO</b>								
SUPERFICIE TRAMPEADA	HECTÁREAS	498.00	0.00	0.00	0	498.00	509.00	102
SUPERFICIE LABOR	HECTÁREAS	9,960.00	1,992.00	0.00	0	3,984.00	1,521.50	38
TRAMPAS COLOCADAS	NÚMERO	50	0	50	100	50	100	200
TRAMPAS REVISADAS	NÚMERO	1,100	250	232	93	450	432	96
<b>MUESTREO</b>								
SUPERFICIE MUESTREADA	HECTÁREAS	120.00	0.00	0.00	0.00	0.00	0.00	0
SUPERFICIE LABOR	HECTÁREAS	50.00	0.00	0.00	0.00	0.00	0.00	0
SITIOS MUESTREADOS	NÚMERO	20	0	0	0	0	0	0
<b>SUPERVISION</b>								
SUPERVISION	NÚMERO	2	0	0	0	2	2	100
INFORMES REVISADOS	NÚMERO	8	1	1	1	3	3	100
<b>CONTROL LEGAL</b>								
SITIOS SUPERVISADOS	NÚMERO	3	0	0	0	1	0	0

## Cuadro 2. Informe financiero mes de Agosto 2016, Campaña Manejo Fitosanitario del Nogal

ACTIVIDAD	PROG. ANUAL	FINANCIERO					
		AL MES					
		PROGRAMADO	TRANSFERIDO	AUTORIZADO	EJERCIDO	DIFERENCIA	%
<b>TRAMPEO</b>	119,697.00	98,272.00	0.00	98,272.00	56,996.14	41,275.86	58
<b>MUESTREO</b>	72,023.00	68,351.00	0.00	68,351.00	42,699.62	25,651.38	62
<b>CONTROL LEGAL</b>	6,255.00	2,085.00	0.00	2,085.00	0.00	2,085.00	0
<b>CAPACITACION</b>	675.00	675.00	0.00	675.00	0.00	675.00	0
<b>EVALUACION</b>	600.00	0.00	0.00	0.00	0.00	0.00	0
<b>SUPERVISION</b>	750.00	750.00	0.00	750.00	0.00	750.00	0
	<b>200,000.00</b>	<b>170,133.00</b>	<b>0.00</b>	<b>170,133.00</b>	<b>99,695.76</b>	<b>70,437.24</b>	<b>59</b>

De acuerdo al informe financiero al mes se han presentado gastos en las actividades de trampeo y muestreo, se tiene un gasto del 85 %.



