

SAGARPA

SENASICA



## COMITÉ ESTATAL DE SANIDAD VEGETAL DE NUEVO LEÓN

### Campaña Manejo Fitosanitario del Manzano

Informe mensual N°6 AGOSTO, 2016

### Antecedentes

En julio las actividades se llevaron a cabo en el municipio de Santiago, el status fitosanitario de la palomilla de la manzana, se encuentra bajo control fitosanitario; las actividades programadas para la estrategia fueron, trampeo y supervisión, en superficie labor se realizaron, 240 ha., se colocaron 28 trampas y se revisaron 112 de ellas, se llevo a cabo una supervisión y se reviso un informe mensual, el cual estaba programado. Cumplimiento de metas, en trampeo, se cumplió al 100 %, las actividades de trampas colocadas y trampas revisadas, en superficie trampeada, se cumplió con el 100 % y con el 100 % en superficie labor; en supervisión se cumplió con el 100 %. El adulto de la palomilla en San José de Boquillas, presento en las dos primeras semanas una población similar, para luego triplicarse, mientras que es San Isidro, también las dos primeras semanas se vio similar, sin embargo, para la tercer semana esta se duplico; en Laguna de Sánchez el incremento fue paulatino; se observo una mayor población en San Isidro y Laguna de Sánchez, siendo menor en San José de Boquillas. Dentro del informe financiero, se presento gasto en la actividad de trampeo, muestreo y control cultural, el porcentaje de presupuesto gastado es del 46 %.

### Situación fitosanitaria

Las acciones se realizaron en el Municipio de Santiago, en las comunidades de Laguna de Sánchez, Las Adjuntas, Las Boquillas, San Isidro, San José de Boquillas y el Tejocote, se trampeo una superficie de 240 ha., se instalaron 28 trampas y se revisaron 112 de ellas, el estatus fitosanitario de la palomilla de la manzana se encuentra bajo control



Figura 1. Municipio en donde se llevaran a cabo las actividades en contra de la palomilla de la manzana

## Acciones Fitosanitarias

Las estrategias programadas en la campaña para este mes, fueron trampeo y supervisión.

**Trampeo:** En la superficie trampeada se realizaron 60 Ha de las 60 que estaban programadas, en superficie labor 240 ha de las 240 programadas se colocaron 28 trampas y se revisaron 112.

**Supervisión.** Se llevo a cabo la revisión de un informe.

## Cumplimiento de metas

**Trampeo:** Se cumplió al 100% en las actividades de superficie trampeada, superficie labor, trampas colocadas y revisadas.

**Supervisión:** Se cumplió al 100 %, al realizar la revisión del informe mensual y la supervisión que se tenía programada.

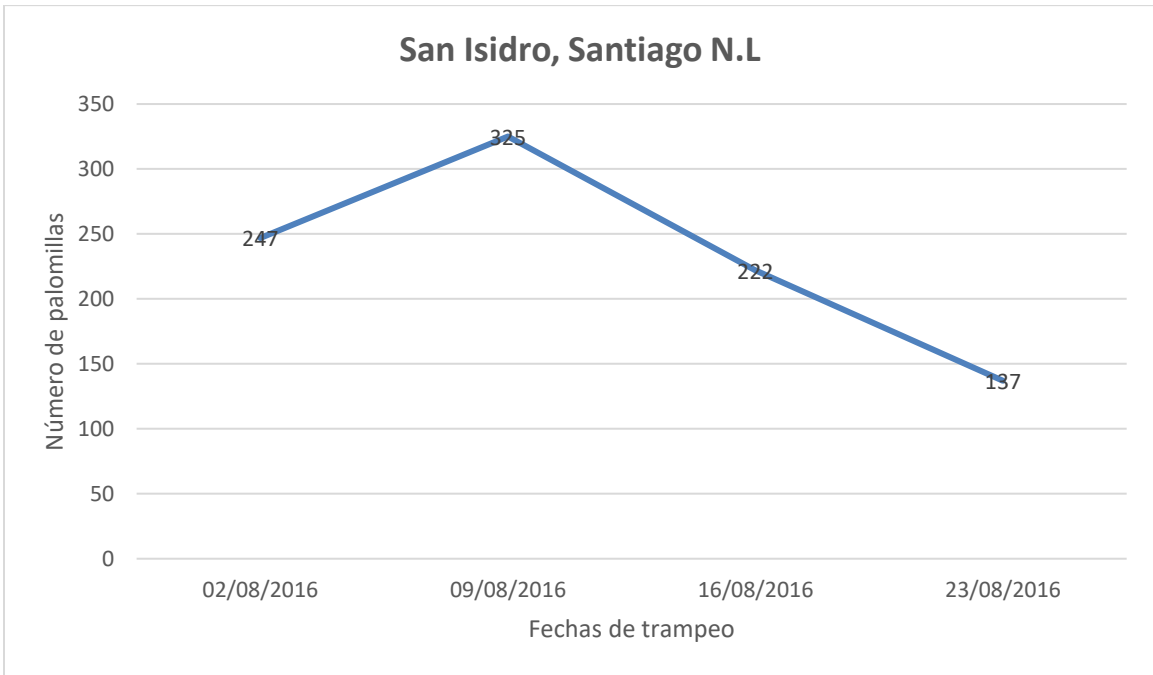
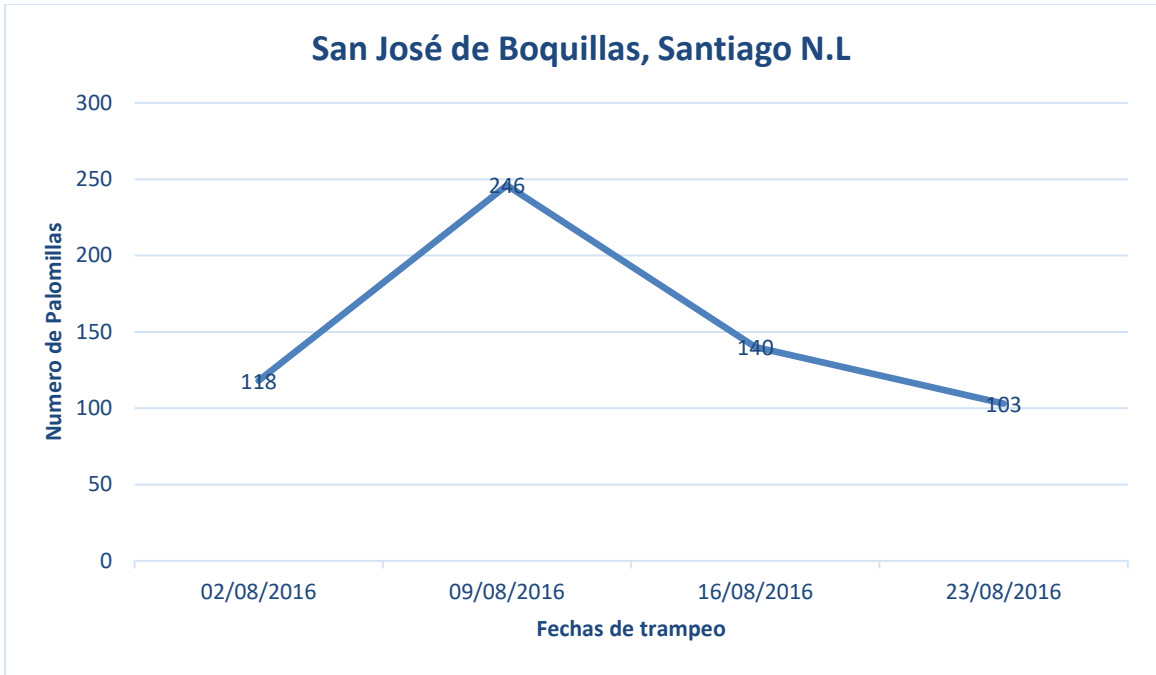
## Cuadro 1. Informe físico mes de Agosto 2016, Campaña Manejo Fitosanitario del Manzano.

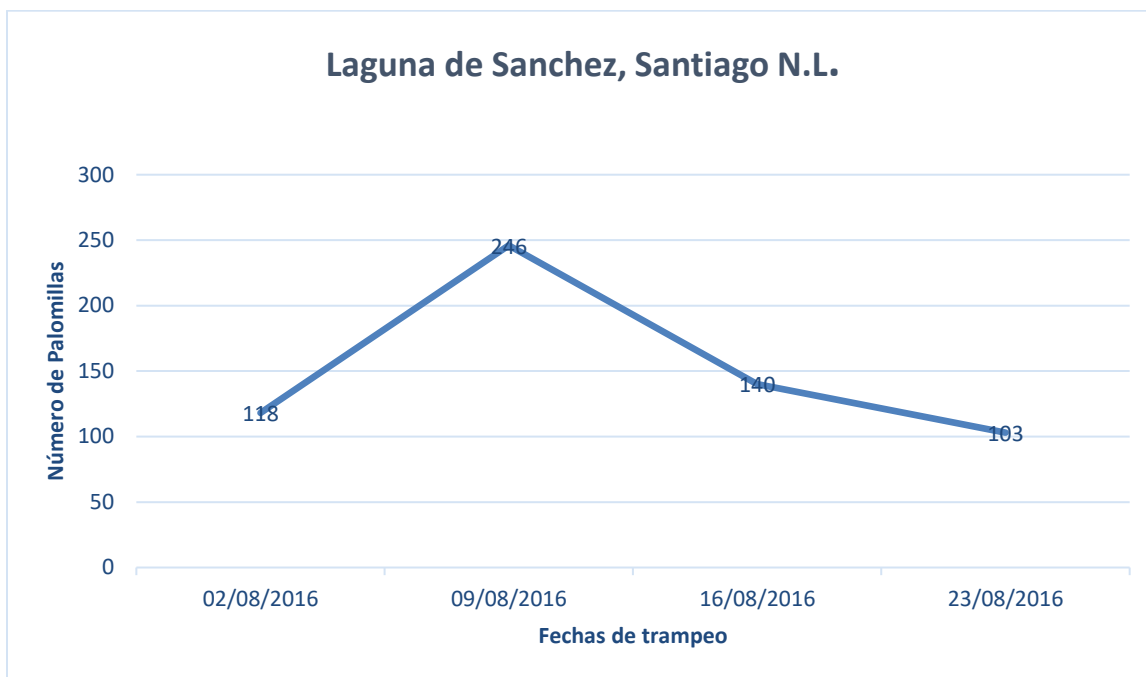
### Problema: palomilla de la manzana

ACTIVIDAD	UNIDAD DE MEDIDA	FISICO							
		PROG. ANUAL	EN EL MES		% Avance	AL MES			% AL AÑO
			PROGRAMADO	REALIZADO		PROGRAMADO	REALIZADO	%	
<b>TRAMPEO</b>									
SUPERFICIE TRAMPEADA	HECTÁREAS	420.00	60.00	60.00	100.00	300.00	268.00	89	64
SUPERFICIE LABOR	HECTÁREAS	1,680.00	240.00	240.00	100.00	1,200.00	1,054.50	88	63
TRAMPAS COLOCADAS	NÚMERO	196	28	28	100	140	140	100	71
TRAMPAS REVISADAS	NÚMERO	784	112	112	100	560	560	100	71
<b>MUESTREO</b>									
SUPERFICIE MUESTREADA	HECTÁREAS	40.00	0.00	0.00	0.00	20.00	30.50	153	76
SITIOS MUESTREADOS	NÚMERO	30	0	0	0	15	16	107	53
<b>CONTROL CULTURAL</b>									
SUPERFICIE CONTROLADA	HECTÁREAS	40.00	0.00	0.00	0.00	20.00	37.75	189	94
SITIOS CONTROLADOS	NÚMERO	30	0	0	0	15	18	120	60
<b>CAPACITACIÓN</b>									
PLÁTICAS A PRODUCTORES	NÚMERO	3	0	0	0	1	1	100	33
<b>EVALUACIÓN</b>									
EVALUACIÓN	NÚMERO	1	0	0	0	0	0	0	0
<b>SUPERVISIÓN</b>									
SUPERVISIÓN	NÚMERO	4	0	0	0	2	2	100	50
INFORMES REVISADOS	NÚMERO	6	1	1	100	4	4	100	67

### Fluctuación del adulto de la palomilla

La palomilla de la manzana, en San José de Boquillas, presenta una alza el día 9 de agosto, para luego reducir su población el 16 y 23 del mismo mes, en San Isidro y Laguna de Sánchez, al igual que en San José de Boquillas, se presenta un comportamiento similar. (Figuras 1, 2 y 3)





**Cuadro 2. Informe financiero mes de Agosto 2016, Campaña Manejo Fitosanitario del Manzano, problema palomilla de la Manzana**

ACTIVIDAD	FINANCIERO							
	PROG. ANUAL	PROG. AL MES	EJERCIDO AL MES				% AL MES	% AL AÑO
			TOTAL	FEDERAL	ESTATAL	PRODUCTOR		
<b>TRAMPEO</b>	130,504.00	107,512.00	41,951.71	0.00	41,951.71	0.00	39	32
SUPERFICIE TRAMPEADA								
SUPERFICIE LABOR								
TRAMPAS COLOCADAS								
TRAMPAS REVISADAS								
<b>MUESTREO</b>	54,971.00	25,648.00	25,579.50	0.00	25,579.50	0.00	100	47
SUPERFICIE MUESTREADA								
SITIOS MUESTREADOS								
<b>CONTROL CULTURAL</b>	14,525.00	7,520.00	1,987.85	0.00	1,987.85	0.00	26	14
	<b>200,000.00</b>	<b>140,680.00</b>	<b>69,519.06</b>	<b>0.00</b>	<b>69,519.06</b>	<b>0.00</b>	<b>49</b>	<b>35</b>
	<b>200,000.00</b>	<b>140,680.00</b>	<b>69,519.06</b>	<b>0.00</b>	<b>69,519.06</b>	<b>0.00</b>	<b>49</b>	<b>35</b>

En este mes se realizaron gastos en trampeo, muestreo y control cultural, esto de acuerdo al informe financiero (Cuadro 2).

